

POUR BLEUETTE

ÉVENTAIL

Éventail. — Voici un joli joujou bien facile à faire. Dans du carton léger, découpez six palettes semblables à celle de la figure 1, figure qui vous représente l'éventail fermé. Décorez chaque palette d'une fleur dont vous décalquerez le dessin sur l'éventail ouvert, à moins que vous ne soyez assez avancées pour les dessiner sans décalque.

A chacune des palettes, faites, avec un canif coupant bien net, une incision et, au bout de chaque palette, percez un trou. A travers les incisions, vous ferez voyager un ruban passant de dessus en dessous, ainsi que vous le montre notre dessin. Après quoi, faisant glisser toutes les palettes les unes sur les autres, vous passerez un ruban dans les six trous du bas (fig. 2) et vous le nouerez pour que l'éventail ne



Fig. 1. — Éventail fermé.

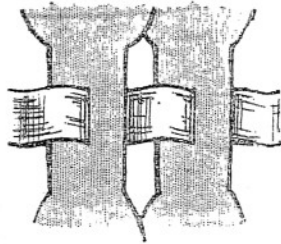


Fig. 2. — Le passage du ruban à travers les palettes de l'éventail.

s'écarte pas par le bas. Vous nouerez encore le ruban un peu plus loin pour former une boucle, et derrière ce nœud, vous pourrez coudre une petite agrafe qui servira àagrafer l'éventail à la ceinture de Bleuette.

Cet éventail peut se faire encore d'une façon plus coquette. Après avoir découpé vos palettes dans du carton, incisez le médaillon tout autour à un quart de centimètre du bord. Enlevez l'ovale du carton ainsi découpé et, à sa place, collez un morceau de tulle. Lorsque ce collage sera bien sec, vous broderez légèrement sur le tulle une fleurette en soie, ou un motif quelconque en paillettes. Votre éventail deviendra ainsi plus élégant et plus léger.

A l'éventail, nous ajoutons aujourd'hui une chaîne-sautoir composée de perles longues et de perles rondes alter-

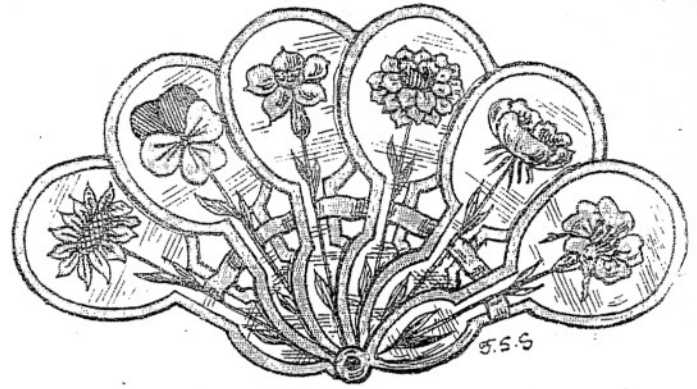


Fig. 3. — Éventail terminé.

nées. On pourrait prendre les premières opaques, en imitation de turquoises par exemple, et les secondes en cristal. Si l'orifice des perles le permet, on se servira de caoutchouc fin.

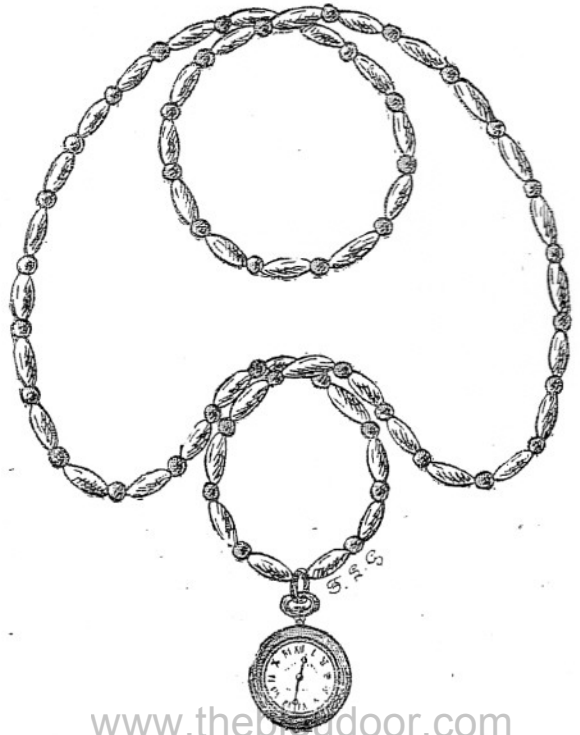


Fig. 4. — Sautoir en perles.

C'est après ce sautoir que l'on pendra la montre de Bleuette. Ces petites montres de poupée se vendent dans tous les bazars, pour quelques sous. A défaut, on peut mettre une médaille ou une pièce de monnaie. (fig. 4)

TANTE JACQUELINE.