


Nous habillons Bleuette

ROBE EN RUBANS



Voici une délicieuse petite robe habillée très nouvelle, très originale et cependant très simple.

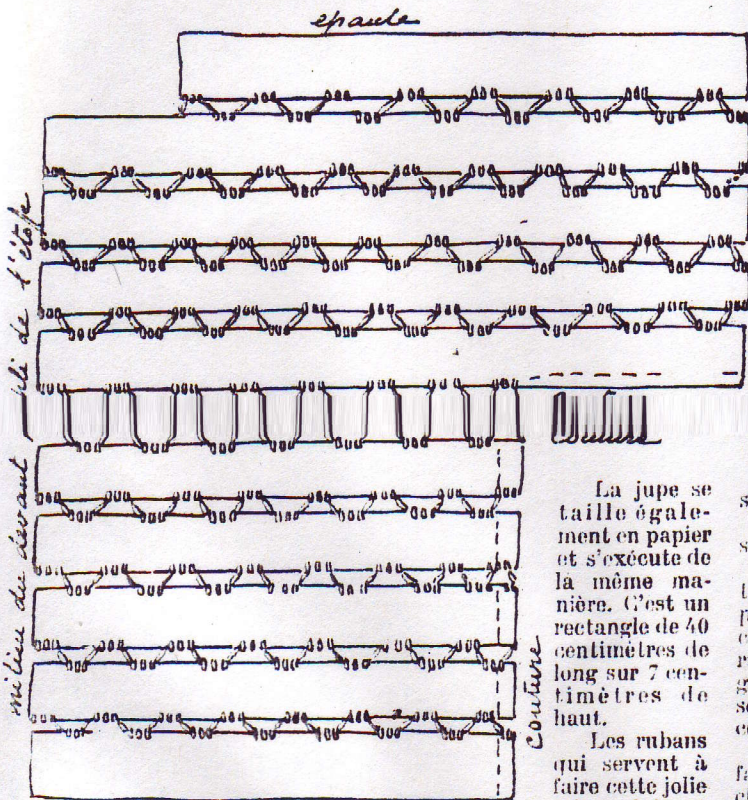
Elle est entièrement faite en rubans réunis entre eux par des points à jours faits à l'aiguille.

Il faut tout d'abord, pour mener à bien l'exécution de ce joli modèle, commencer par tailler le patron du corsage dans un papier un peu fort. Le papier doit être plié en double pour avoir le devant tout entier, car le patron vous donne la moitié du devant.

Comme le dos est semblable au devant, vous taillez une seconde fois ce patron, mais celui-ci est ouvert au milieu. Lorsque vous avez les deux patrons, vous bâtissez les rubans sur le papier en laissant entre eux une petite distance de 3 à 4 millimètres à peu près.

Puis, vous prenez du coton perlé un peu fin et vous reliez les rubans entre eux en faisant trois petits points de boutonnière sur le ruban du haut, et un peu plus loin, trois autres petits points de boutonnière sur le ruban du bas. Vous continuerez tout du long de la même façon.

En consultant le petit croquis de détail, vous verrez très exactement la façon de procéder.



Être assez étroits. La taille de ceux du patron est une bonne mesure pour obtenir un ensemble assez léger, et s'harmonisant avec la hauteur des jours.

Cependant, cette largeur donnée n'est pas immuable. Vous pouvez très bien employer des rubans plus larges. Pas trop larges cependant, car les jours, qui doivent être assez étroits sous menace de se tirailler dans tous les sens, ne paraîtront plus aussi légers, et l'ensemble de la robe y perdrait de son élégance.

Tous les rubans peuvent être employés à peu près indifféremment : taffetas, satin, faille, gaze ou velours, à condition que ce velours soit en soie, de façon à rester très souple.


Les rubans façonnés, rayés, pastillés ou fleuris, pourront composer également de jolis ensembles. Le ruban façonné donnera un

Un ruban rose, un ruban nattier, ou bien un ruban paille et un mauve, un vert amande et un bleu pâle, ou, dans les nuances plus foncées, bleu marine et cerise, vert et kaki, taupe et vieux bleu.

Cela permettrait d'utiliser deux métrages de rubans insuffisants chacun pour faire la robe entière. La soie des jours sera assortie, bien entendu, à l'une des deux teintes, soit la plus neutre, soit la plus vive, cela dépendra de l'effet produit. Les rubans de gaze de soie ou de gaze d'or et d'argent donneraient un effet somptueux et Bleuette serait très à la mode, les robes de tissus métallisés ayant grand succès en ce moment.

Il est facile aussi, si on ne possède pas de rubans, de préparer des bandes droit fil ayant un peu plus du double de la largeur du ruban. On rentre légèrement les deux bords, après avoir plié la bande en deux et on appuie fortement avec l'ongle les deux bouts qu'on bâtit ensuite à grands points.

Les jours qui forment feston retiennent les deux tissus ensemble et on débâtit quand les jours sont faits.



cette robe, de même que les bandes de tulle, à picots ou non.

Le procédé est le même. Les jours se font soit en coton perlé blanc, soit en couleur.

En ce dernier cas, le transparent est de la teinte des jours. L'ensemble est ainsi fort joli.

Du reste, de toute façon, il est nécessaire que la robe ait un transparent; on peut faire celui-ci assorti aux rubans en pongée, salinette ou soie légère quelconque.

Ce dessous se fait sans manches, et la jupe sensiblement plus étroite que la jupe en rubans.

Une dernière interprétation, très originale et très élégante, de cette petite robe serait de la faire en velours et taffetas alternés, soit de même ton, ce qui est toujours beaucoup plus joli et plus habillé, soit de deux tons en prenant le ruban de velours d'une nuance sombre : bleu nuit, kaki, tête de nègre ou noir et le ruban de taffetas, vieux bleu, cerise, jade, évêque ou corail avec jours en soie, du ton le plus foncé.

La tresse de soie, un peu étroite et très souple, peut aussi servir à composer ce joli modèle. On pourra l'employer seule, ou bien unie à du ruban de velours ou de taffetas de même ton.

