

nous habillons *Bleuette*

# PETITE VESTE d'APPARTEMENT

Bleuette a froid. Nous sommes en avril où la température est très changeante. Dépêchez-vous de confectionner à votre fille ce joli paletot d'appartement. Même si elle n'a pas froid, il est si charmant qu'elle le portera par tous les temps.

Cette petite veste se fait au crochet au point de mailles simples.

Essayez d'abord le point. Faites une chaînette de quelques points, la dernière maille étant sur le crochet, piquez le crochet dans la maille précédente (fig. 1), ramenez le fil au travers de cette maille, vous avez alors deux boucles sur le crochet (fig. 2). Jetez le fil sur le crochet, passez-le à travers les deux boucles. Recommencez dans la maille suivante; au rang suivant, piquez dans chaque maille du rang précédent, en prenant les deux fils de la maille.

Pour exécuter le paletot, montez une chaînette de 7 centimètres de long, travaillez sur cette chaînette au point de maille simple sur une hauteur de 12 centimètres, vous obtenez un rectangle de 7 centimètres de large sur 12 centimètres de haut.

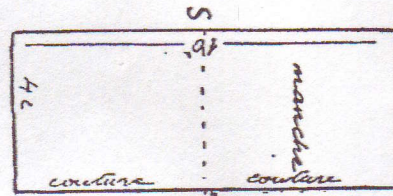
Faites ensuite un second rectangle semblable en tous points au premier. Réunissez ensuite ces deux rectangles par une couture qui s'arrête à la moitié de la hauteur, au point O, O'.

Cette couture est le milieu du dos.

Ensuite, faites les manches. Ce sont deux petits rectangles de 4 centimètres de large sur 10 centimètres de haut que vous réunissez à la veste en plaçant la ligne S T, milieu de la manche, en face de la ligne M O, milieu de la veste.

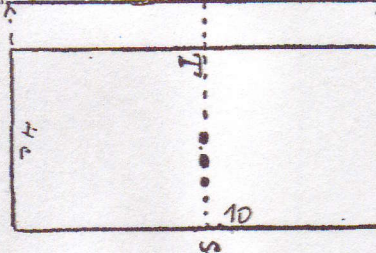
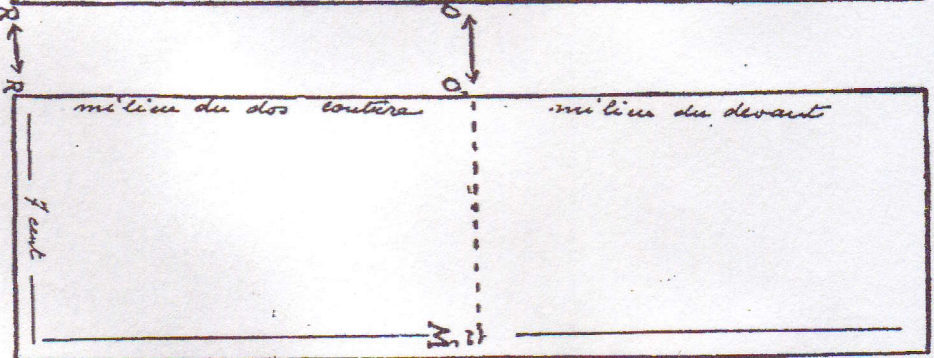

En employant toujours le même point, faites maintenant la garniture qui se compose d'une petite bande faite d'un rang blanc, un rang de couleur de la veste, un rang blanc et ainsi de suite.

Cette bande forme revers, elle mesure 12 centimètres de long sur 2 centimètres de



large et se coud le long des devants.

Deux autres bandes semblables, de 10 centimètres de long sur 2 centimètres de haut, forment revers au bord des manches. A noter que



toutes les coutures se font au point de surjet en laine.

Pour ces petits vêtements d'appartement, on utilise en général des teintes vives, comme les tons citron, jade, orange, cerise, ou bleu roi. Pour les revers, on y mélange de la laine blanche dont l'effet est toujours joli, mais rien ne vous empêche d'essayer d'autres combinaisons de teintes plus hardies : citron rayé de jade, cerise rayé de bleu ou autre assemblage fantaisiste.

Bleuette est une poupée moderne et les innovations artistiques lui plairont certainement beaucoup.

